



UL Z TRZMIELAMI



SYSTEM
WENTYLACJI

OTWÓR
WYLOTOWY

BIOGLUC
POŻYWKA DLA
TRZMIELI



UL Z TRZMIELAMI

PRZYGOTOWANIE ULA DO PRACY NA UPRAWIE



WYCIAGNIJ
PLASTIKOWE
PUDEŁKO Z
TRZMIELAMI Z
KARTONU



ODKRĘĆ
NAKRĘTKĘ NA
BUTELCE Z
POŻYWKĄ

UMIEŚĆ Z
POWROTEM
PLASTIKOWE
PUDEŁKO W
KARTONIE



DELIKATNIE
NACIŚNIJ W
CELU
DOKŁADNEGO
UMIESZCZENIA
W KARTONIE





UL Z TRZMIELAMI

PRZYGOTOWANIE ULA DO PRACY NA UPRAWIE



OTWORZYĆ
POKRYWĘ
KARTONU I
ROZŁOŻYĆ
„WENTYLACJĘ”



ZGIAĆ DOLNĄ
CZĘŚĆ JAK NA
ZDJĘCIU

ZGIAĆ GÓRNĄ
CZĘŚĆ JAK NA
ZDJĘCIU



ZAMKNAĆ
POKRYWĘ







UL Z TRZMIELAMI SYSTEM WLOTOWO-WYLOTOWY

ODERWAĆ KAWAŁKI KARTONU
NAD OTWORAMI

PO UMIESZCZENIU ULA W SZKLARNI
ODCZEKAĆ OK. 30 MINUT DO
OTWARCIA WYLOTU
ZALECA SIĘ OTWIERANIE ULI RANO.
POZYCJA WYLOTOWA POWINNA BYĆ
TAKA JAK NA RYSUNKU






UL Z TRZMIELAMI SYSTEM WLOTOWO-WYLOTOWY

W CELU WYŁAPANIA TRZMIELI
NALEŻY OTWORZYĆ OTWÓR
WLOTOWY (TAK AJK NA RYSUNKU)
DO WYŁAPANIA TRZMIELI Z UPRAWY
POTRZEBA OK. 1,5 GODZINY

ABY ZAMKNAĆ OTWORY WLOTOWY I
WYLOTOWY NALEŻY USTAWIĆ
POKRĘTŁO TAK JAK NA RYSUNKU





UL Z TRZMIELAMI

GDZIE I JAK UMIESZCZAĆ TRZMIELE W SZKLARNI

1. Umieszczać ule na całej powierzchni szklarni i tuneli. W szklarniach stosować rozstawę 1 ul / 1000 m², w tunelu 1 ul / 500 m².
2. Ule umieszczać w pozycji poziomej. Nie ustawiać na gruncie. Nie zawieszać nad uprawą.
3. Umieszczać ule w odległości minimum 5 m² od korytarza. Maksymalnie w jednym miejscu może znajdować się 6 uli.
4. Chronić gniazda przed bezpośrednim działaniem słońca.
5. Budować fizyczne bariery ograniczające dostęp mrówek do gniazda trzmieli.
6. Unikać ustawiania uli bezpośrednio przy dozownikach CO².



UL Z TRZMIELAMI

OPTYMALNE WARUNKI PRACY TRZMIELI

1. Unikaj otwierania drzwi i okien w szklarni. Zaleca się instalację siatki na trzmielu.
2. Zaleca się unikania stosowania szkodliwych pestycydów dla trzmieli (patrz lista toksycznych preparatów dla trzmieli).
3. Niezbędne warunki klimatyczne to: temp. 8-32° C, wilgotność 50-80%.
4. Przy temperaturze powyżej 26° C należy stosować system wentylacji gniazd.



UL Z TRZMIELAMI

WYMIANA ULI

Po 12 tygodniach zapylania zaleca się usunięcie uli z uprawy.

UŻĄDLENIA PRZEZ TRZMIELE

Generalnie trzmiele nie są agresywne. Mogą jednak użądlić w celu obrony gniazda. Użądlenie powoduje zwykle swędzenie, które mija po 24-27 godzinach. Swędzenie można złagodzić zimnym okładem. W wypadku innych objawów należy natychmiast skontaktować się z lekarzem.